


GEORGIA MARBLE - PEARL GREY^{MC}



● MARBRE



POLI

DESCRIPTION

La structure fine, dense et uniforme de ce marbre nord-américain lui confère une force et une résistance supérieures, ce qui explique pourquoi il a été utilisé avec succès depuis plus d'un siècle pour des projets architecturaux extérieurs et intérieurs. Son veinage blanc, gris et noir crée d'intéressants mouvements. Le **GEORGIA MARBLE - PEARL GREY^{MC}** provient de la même carrière que le **GEORGIA MARBLE - WHITE CHEROKEE^{MC}**.

CARRIÈRE EN OPÉRATION DEPUIS | PRODUCTION ANNUELLE

1884

1 000 m³ et plus
(35 000 pi³)

FINIS DISPONIBLES

Poli
Antique

Poli mat
Jet de sable

APPLICATIONS

Extérieure
Intérieure
Horizontale

Verticale
Commerciale
Résidentielle

RÉSULTATS DES TESTS PHYSIQUES


		Impérial	Métrique
Absorption massique	ASTM C97	0.09 %	0.09 %
Poids volumique	ASTM C97	169.4 lb/pi ³	2 713.53 kg/m ³
Compression uniaxiale	ASTM C170	9 505 Psi	65.53 MPa
Résistance à la flexion	ASTM C880	1 192 Psi	8.22 MPa
Module de rupture	ASTM C99	1 374 Psi	9.47 MPa

NATURELLEMENT DURABLE^{MC}

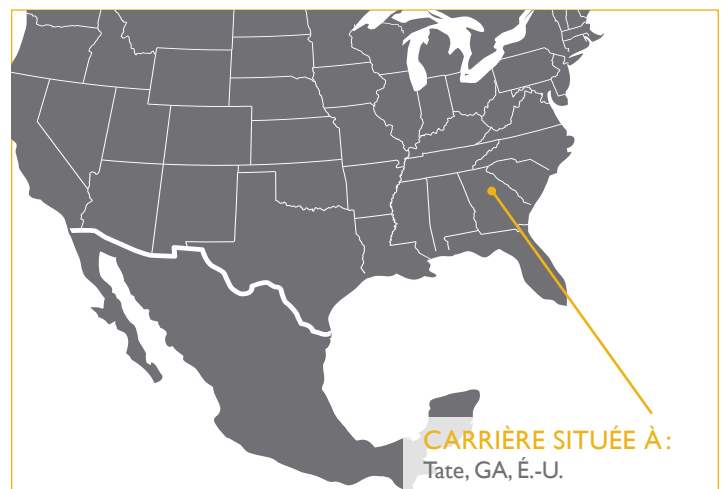
Health Product Declaration[®] disponible 2020
Carrière certifiée ANSI/NSC 373 2019



JET DE SABLE



ANTIQUE



CARRIÈRE SITUÉE À :
Tate, GA, É.-U.



POLYCOR

CARRIÈRES | BLOCS | TRANCHES | TUILES | PRODUITS D'AMÉNAGEMENT PAYSAGER | BORDURES

polycor.com

Les images générées par ordinateur et les reproductions imprimées peuvent différer des couleurs naturelles de la pierre.